

DEMANDE DE PASSEPORT POUR ADULTES

pour les Canadiens de 16 ans et plus (aux États-Unis)

RENSEIGNEMENTS GÉNÉRAUX ET DIRECTIVES

Also available in English

L'omission de remplir toutes les sections obligatoires de ce formulaire entraînera le rejet de votre demande.

Admissibilité au passeport canadien

- Le passeport canadien est le seul document de voyage et la seule pièce d'identité fiable et reconnu universellement pour les Canadiens qui voyagent à l'étranger.
- Les passeports canadiens sont délivrés seulement aux citoyens canadiens et correspondent à l'identité des requérants qui est établie par une preuve documentaire de citoyenneté et des pièces d'identité supplémentaires.
- Les enfants de moins de 16 ans doivent détenir un passeport individuel (utiliser le formulaire PPTC 143 *Demande de passeport pour enfants*).

Demande en personne



Si vous avez besoin d'un passeport dans des circonstances exceptionnelles, communiquez avec le bureau du gouvernement du Canada le plus proche. Vous trouverez une liste des bureaux du gouvernement du Canada aux États-Unis à la page 2 de cette demande et sur notre site Web à www.passeportcanada.gc.ca

Aide-mémoire

- Les **TROIS (3)** pages du formulaire de demande remplies et signées au cours des 12 derniers mois
- DEUX (2)** photos de passeport identiques prises au cours des 12 derniers mois
- La demande et une des photos authentifiées par votre répondant
- Une preuve de citoyenneté canadienne (les copies ou les copies certifiées ne sont pas acceptées)
- Des pièces d'identité supplémentaires
- Tout passeport ou document de voyage canadien délivré à votre nom au cours des **CINQ (5)** dernières années
- Le droit

Des preuves ou des renseignements supplémentaires pourraient être demandés en complément de cette demande.

Délais de traitement

Pour connaître les délais de traitement actuels, visitez notre site Web à www.passeportcanada.gc.ca ou téléphonez-nous (voir *Contactez-nous*, page 2).

Demande par la poste



Les demandes envoyées par la poste sont traitées au Canada.

PAR LA POSTE

Passeport Canada
Affaires étrangères et
Commerce international Canada
Gatineau (Québec) K1A 0G3
CANADA

PAR SERVICE DE MESSAGERIE

Passeport Canada
Édifice 22 de Varennes
22, rue de Varennes
Gatineau (Québec) J8T 8R1
CANADA

- Les demandes de passeport des Canadiens vivant aux États-Unis sont traitées au Canada et les passeports sont délivrés par service de messagerie de 24 heures.
- **NE PAS** envoyer ou présenter cette demande à un bureau du gouvernement du Canada aux États-Unis. Toutefois, les formulaires de demande de passeport et les formulaires connexes sont disponibles auprès de ces bureaux.
- **Les documents originaux que vous avez joints à votre demande sont importants. Afin que ces documents ne soient pas perdus ou égarés, il est préférable d'utiliser un service de messagerie ou de courrier qui vous permet d'assurer le repérage de votre envoi.**
- **Si vous devez voyager prochainement, utilisez un service de messagerie de 24 heures pour envoyer vos documents au Canada. Ainsi, vos documents seront livrés en toute sécurité.**

Droits

97 \$CAN

(comprend le droit de passeport (72 \$CAN) et le droit des services consulaires (25 \$CAN))

Nota — Ces droits sont susceptibles d'être modifiés.
— Seule la **monnaie canadienne** est acceptée.

Important — Chaque personne qui demande un service de passeport paie le droit applicable. Ce droit est non remboursable.

Méthode de paiement préférée

- Carte de crédit    (Remplissez la section sur le formulaire de demande.)

Autres méthodes de paiement acceptables

- Chèque certifié ou mandat international (postal ou bancaire) en monnaie canadienne libellé à l'ordre du Receveur général du Canada

Des frais administratifs seront exigés pour tous les paiements refusés, en sus des intérêts applicables.




Passeport Canada Passport Canada

Canada

Contactez-nous

On peut obtenir des renseignements généraux 24 heures par jour, 365 jours par année. Les questions particulières sont traitées durant les heures d'ouverture normales.


RENSEIGNEMENTS SUR LES PASSEPORTS ET SUR LES DROITS

 Site Web : www.passeportcanada.gc.ca

 Numéro sans frais : 1-800-567-6868
À l'extérieur de la région continentale
des États-Unis : 819-997-8338

 ATS (*pour personnes malentendantes*)
Numéro sans frais : 1-866-255-7655 (*entre 7 h 30 et 20 h HE*)

RENSEIGNEMENTS SUR LES CONDITIONS ET LES EXIGENCES DE VOYAGE

 Site Web : www.voyage.gc.ca

- Pour obtenir la version la plus récente du présent formulaire, visitez notre site Web.
- Les formulaires sont disponibles également en braille, sur disquette ou en gros caractères pour les personnes ayant une déficience visuelle.

Bureaux du gouvernement du Canada aux États-Unis (NE REÇOIVENT PAS D'ENVOIS POSTAUX)

NE PAS envoyer ou présenter votre demande à l'un ou l'autre des bureaux du gouvernement du Canada aux États-Unis énumérés ci-dessous. Toutefois, les formulaires de demande de passeport et les formulaires connexes sont disponibles auprès de ces bureaux ou à www.passeportcanada.gc.ca

ATLANTA

Consulat général du Canada
100 Colony Square
Suite 1700
1175 Peachtree Street NE
Atlanta GA

BOSTON

Consulat général du Canada
Three Copley Place
Suite 400
Boston MA

BUFFALO

Consulat général du Canada
HSBC Center
Suite 3000
Buffalo NY

CHICAGO

Consulat général du Canada
Two Prudential Plaza
Suite 2400
180 North Stetson Avenue
Chicago IL

DALLAS

Consulat général du Canada
Suite 1700
750 St. Paul Nord Street
Dallas TX

DENVER

Consulat général du Canada
Suite 2600
1625 Broadway
Denver CO

DETROIT

Consulat général du Canada
600 Renaissance Center
Suite 1100
Detroit MI

LOS ANGELES

Consulat général du Canada
9th Floor
550 South Hope Street
Los Angeles CA

MIAMI

Consulat général du Canada
Wachovia Financial Center
Suite 1600
200 South Biscayne Boulevard
Miami FL

MINNEAPOLIS

Consulat général du Canada
9th Floor
701 Fourth Avenue South
Minneapolis MN

NEW YORK

Consulat général du Canada
1251 Avenue of the Americas
New York NY

SAN FRANCISCO

Consulat général du Canada
14th Floor
580 California Street
San Francisco CA

SAN JUAN

Consulat honoraire du Canada
Hato Rey Center
Suite 802
268 Ponce de Leon Avenue
San Juan PR

SEATTLE

Consulat général du Canada
Suite 600
1501 Fourth Avenue
Seattle WA

WASHINGTON D.C.

Ambassade du Canada
501 Pennsylvania Avenue NW
Washington DC

DIRECTIVES

①

Renseignements personnels

NOM DEVANT PARAÎTRE DANS LE PASSEPORT

Inscrivez le nom devant paraître dans le passeport. Si ce nom est différent de celui qui paraît dans votre preuve documentaire de citoyenneté, l'original des documents énumérés ci-dessous pourrait être exigé :

- Certificat de mariage
- Document appuyant le changement légal de nom (délivré par les autorités compétentes).

Des documents supplémentaires seront exigés pour vérifier votre identité ainsi que le nom devant paraître dans le passeport (voir la directive 5 « Pièces d'identité supplémentaires »).

NOM DE FAMILLE À LA NAISSANCE/NOM DE FAMILLE ANTÉRIEUR

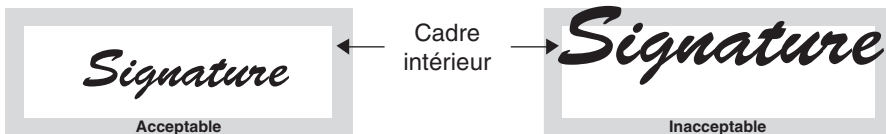
À inscrire seulement lorsque ce ou ces noms sont différents du nom de famille devant paraître dans le passeport (à titre de renseignement pour Passeport Canada seulement; ne paraîtront pas dans le passeport).

LIEU DE NAISSANCE

Indiquez votre lieu de naissance sur la demande de passeport. Si vous ne voulez pas que ce renseignement soit inscrit dans votre passeport, présentez une demande écrite. Si votre lieu de naissance n'est pas indiqué dans le passeport, vous devrez communiquer avec l'ambassade ou le consulat de chaque pays que vous comptez visiter afin de vous assurer de pouvoir entrer dans ces pays.

SIGNATURE

Vous **DEVEZ** apposer votre signature habituelle sur les **TROIS (3)** pages. Votre signature à la section 1 paraîtra dans le passeport. Votre signature **NE DOIT** donc **PAS** dépasser le cadre intérieur de l'espace réservé à cette fin.



②

Déclaration du répondant

Un répondant est une personne autre que vous, qui confirme votre identité en exécutant **sans frais** les **TROIS (3)** tâches suivantes :

1. Remplir et signer la section *Déclaration du répondant*. (*Assurez-vous d'avoir rempli et signé le présent formulaire avant de le remettre à votre répondant.*)
2. Inscrire « J'atteste l'authenticité de cette photo de (*votre nom*) » au verso de l'**UNE (1)** de vos photos et apposer sa signature.
3. Signer et dater une copie de chaque document à l'appui de votre identité (*voir la directive 5, « Pièces d'identité supplémentaires »*).

Votre répondant :

- **doit** être citoyen du Canada ou des États-Unis;
- **doit** vous connaître personnellement depuis au moins **DEUX (2)** ans*;
* **Connaître personnellement le requérant signifie que le répondant est en mesure de confirmer certains attributs personnels du requérant, tels que le nom, l'âge approximatif, le lieu de naissance, la description physique et certains renseignements personnels tels que l'emploi occupé et le lieu de résidence.**

• **doit** faire partie de l'**UN (1)** des groupes suivants :

- | | |
|--------------------------------------------------------------------------|-----------------------------------------------------------------------------------------------------------------------------------------------------------------------------------|
| — agent de police, juge, magistrat | — pharmacien |
| — avocat | — signataire autorisé d'une banque, d'une société de fiduciaire ou d'une institution financière qui offre une gamme complète de services bancaires (retraits, dépôts et épargnes) |
| — dentiste, médecin ou chiropraticien | — vétérinaire |
| — notaire public (le sceau de notaire doit apparaître sur le formulaire) | |

La liste ci-dessus ne constitue pas une reconnaissance d'un statut professionnel ou de qualifications supérieures par Passeport Canada.

- **doit** signer la section *Déclaration du répondant* dans votre formulaire de demande;
- **doit** signer la déclaration au verso de l'**UNE (1)** de vos photos;
- **doit** être disponible pour une vérification par Passeport Canada.

Si vous **ne connaissez pas** de répondant admissible depuis au moins **DEUX (2)** ans, remplissez une *Déclaration faite de répondant* (formulaire PPTC 132), disponible dans tous les bureaux du gouvernement du Canada aux États-Unis. Vous devez remplir ce formulaire, à vos frais, en présence d'une personne qui, selon la loi, est autorisée à faire prêter serment ou à recevoir une affirmation solennelle. **Ce processus peut retarder la délivrance du passeport.**

③

Passeport canadien antérieur

- Joignez à votre demande tout passeport ou document de voyage canadien délivré à votre nom au cours des **CINQ (5)** dernières années. Si votre passeport actuel expire dans plus de 12 mois à compter de la date à laquelle vous présentez la demande, fournissez une explication écrite de la raison pour laquelle vous présentez votre demande maintenant. Dans le cas où Passeport Canada juge que l'explication fournie n'est pas valable, il se peut que votre demande soit rejetée.
- Le nom d'une personne ne peut être inscrit que dans **UN (1)** seul passeport, certificat d'identité ou titre de voyage canadien valide.
- Si le passeport valide a été perdu, volé, endommagé, détruit ou est inaccessible, remplissez le formulaire PPTC 203 *Déclaration* disponible dans tous les bureaux du gouvernement du Canada aux États-Unis ou à www.passeportcanada.gc.ca Une fois rapporté perdu ou volé, un passeport canadien n'est plus valide et ne peut pas être utilisé pour voyager.

4

Preuve de citoyenneté canadienne

Fournissez **UN (1)** des documents énumérés à la section 4 du formulaire de demande. (Les copies ou les copies certifiées ne sont pas acceptées.) Ce document vous sera rendu. Des renseignements supplémentaires pourraient être exigés pour confirmer votre citoyenneté. Si vous avez épousé, avant 1947, un homme qui n'était pas sujet britannique, communiquez avec Passeport Canada.

CERTIFICAT DE NAISSANCE AU CANADA

Vous pouvez obtenir votre certificat de naissance au bureau de l'état civil de la province ou du territoire où vous êtes né(e).

Si vous êtes né(e) au Québec

Seuls les certificats de naissance délivrés par le Directeur de l'état civil de la province de Québec à partir du 1^{er} janvier 1994 sont acceptés.

CERTIFICAT DE CITOYENNETÉ CANADIENNE

Les documents de citoyenneté commémoratifs de grand format délivrés après le 14 février 1977 **ne** sont **pas** acceptés. Pour obtenir un certificat de citoyenneté canadienne, communiquez avec le bureau du gouvernement du Canada le plus proche. Vous pouvez aussi visiter le site Web de Citoyenneté et Immigration Canada à www.cic.gc.ca

5

Pièces d'identité supplémentaires

Vous devez joindre à votre formulaire de demande au moins **UN (1)** document à l'appui de votre identité et du nom qui doit paraître dans le passeport. Il se pourrait que l'on exige d'autres pièces d'identité.

Les pièces d'identité supplémentaires doivent être valides, doivent avoir été délivrées par des autorités compétentes fédérales, provinciales/territoriales/étatiques, ou municipales, et doivent porter le nom et la signature du titulaire. Par exemple :

- | | | |
|--------------------------------------------------------------------------------------------|------------------------------------------------------------------------------------|------------------------------------------------------------------------------------------------------------------|
| — Passeport canadien valide ou passeport canadien expiré pour une période de moins d'un an | — Autre pièce d'identité fédérale, provinciale/territoriale/étatique ou municipale | — Certificat du statut d'Indien |
| — <i>Non-Drivers License</i> | — Carte d'identité militaire | — <i>Alien Registration Card</i> |
| — Permis de conduire provincial/territorial/étatique | — Carte d'identité pour les prestataires de la sécurité de la vieillesse | — Carte d'identité pour le personnel des gouvernements fédéral, provinciaux/territoriaux/étatiques ou municipaux |
| — Carte relative aux soins de santé | | |

Votre répondant doit signer et dater les copies des documents (*deux côtés*) que vous présentez pour démontrer qu'il a bien vu les originaux.

Si vous utilisez le formulaire PPTC 132 *Déclaration faite de répondant*, l'agent responsable qui signe la *Déclaration* doit également signer et dater les copies des documents que vous présentez à l'appui de votre identité pour démontrer qu'il a bien vu les originaux.

Si vous n'avez pas de pièce d'identité supplémentaire, communiquez avec Passeport Canada.

Spécifications pour les photos

Votre demande de passeport sera rejetée si vos photos ne sont pas conformes aux spécifications suivantes :

INFORMATION SUR L'IMAGE

- L'éclairage doit être uniforme et les photos ne doivent comporter aucune ombre ni reflet de flash sur le visage ou sur la tête. Les photos présentant des ombres sur le visage ou en arrière-plan sont inacceptables.
- Les photos doivent présenter une vue de face complète du visage avec les deux côtés du visage apparaissant clairement. Le visage et les épaules doivent être centrés sur la photo et être bien en face de la caméra.
- Les yeux doivent être ouverts et on doit les voir clairement. On peut porter des lunettes, y compris des verres teintés fournis sur ordonnance, à condition que les yeux soient clairement visibles. Le port de lunettes de soleil est inacceptable.
- L'expression faciale doit être neutre (sans froncer les sourcils ni sourire) et la bouche fermée.
- L'image doit être claire, bien définie et nette.
- Les photos doivent se découper sur un fond blanc ou de couleur claire, uniforme et sans motif.
- Les photos doivent refléter/représenter le teint naturel de la peau.
- Le visage doit mesurer entre 1 ¼ po et 1 7/16 po du menton au sommet de la tête (sommet naturel de la tête).
- Les chapeaux ou les coiffes ne sont pas acceptés à moins d'être portés pour des raisons religieuses et alors, seulement s'ils laissent voir entièrement les traits du visage.
- Les photos en noir et blanc ou en couleurs sont acceptables.
- Les photos doivent être des originaux et non des copies tirées d'une photo existante et doivent avoir été prises au cours des 12 derniers mois.

QUANTITÉ ET FORMAT


- **DEUX (2)** photos identiques, non retouchées, tirées du même film ou du même fichier électronique ayant saisi l'image numérique.

DIMENSION ET PAPIER

- Les photos doivent mesurer 2 po sur 2 ¾ po.
- Le papier lourd est inacceptable.
- Les photos doivent être imprimées sur du papier photographique ordinaire de haute qualité.

PHOTOGRAPHE ET RÉPONDANT

- Les photos doivent être prises par un photographe professionnel.
- Le nom du photographe ou du studio, l'adresse et la date à laquelle la photo a été prise (non la date d'impression) doivent figurer directement au verso de l'une des photos (voir l'illustration).
- Le répondant doit inscrire lisiblement au verso de l'**UNE (1)** des photos : « J'atteste l'authenticité de cette photo de (*nom du requérant*). »



Pas la taille réelle. Référez-vous aux mesures indiquées ci-dessus.



DEMANDE DE PASSEPORT POUR ADULTES

pour les Canadiens de 16 ans et plus (aux États-Unis)

Vous pouvez obtenir la version la plus récente du présent formulaire de demande de passeport en ligne à www.passeportcanada.gc.ca



Protection des renseignements

Les renseignements personnels fournis sur cette demande sont protégés et sont utilisés conformément à la *Loi sur la protection des renseignements personnels* (Répertoire numéro AEC PPU 030). Ces renseignements sont recueillis en vertu du *Décret sur les passeports canadiens* pour déterminer l'admissibilité actuelle et continue du requérant à un passeport canadien, pour assurer la prestation de services de passeport et pour fournir de l'information à la Direction générale des affaires consulaires d'Affaires étrangères et Commerce international Canada si vous avez besoin d'aide à l'étranger. Les renseignements fournis, y compris la photo du requérant, font l'objet d'une vérification systématique et de recherches aux fins de sécurité. Dans le but de renforcer davantage la sécurité du passeport canadien, la photo est stockée sur un modèle alphanumérique et incorporée au passeport sous forme d'image numérique.

Passeport Canada pourrait retenir les services de tierces parties pour recevoir les demandes de passeport présentées en personne et pour traiter le renvoi des demandes de passeport incomplètes. Dans le cadre de la prestation de ces services, les renseignements personnels seront protégés et utilisés conformément aux dispositions de la *Loi sur la protection des renseignements personnels*.

Il est possible que Passeport Canada sollicite la rétroaction du requérant à l'égard des services de passeport.

Conseils pratiques pour remplir votre demande de passeport

➤ **Remplir et signer les TROIS (3) pages de la demande L'OMISSION DE REMPLIR TOUTES LES SECTIONS OBLIGATOIRES DE CE FORMULAIRE ENTRAÎNERA LE REJET DE VOTRE DEMANDE.** Vous devez signer à l'intérieur des **TROIS (3)** blocs-signatures (une signature sur chaque page) avec votre signature habituelle.

➤ **Signature à l'intérieur de la case blanche (section 1)**
Votre signature ne doit pas toucher le cadre ombré de l'espace réservé à la signature à la page 1. Cette signature paraîtra dans le passeport. Si la signature touche le cadre, elle pourrait être rejetée. Une nouvelle signature sera alors exigée, ce qui entraînera des retards.

➤ **Photos (« Renseignements généraux et directives », page 4)**
Les photos finies doivent présenter un fond blanc ou de couleur pâle, sans ombre ni reflet sur le visage ou à l'arrière-plan. L'expression de votre visage doit être neutre. Votre photographe peut se référer à www.passeportcanada.gc.ca pour accéder aux spécifications.

➤ **Preuve de citoyenneté canadienne (document original)**
Vous devez présenter l'original de votre certificat de naissance ou de votre certificat ou carte de citoyenneté (*et non une copie*). Les certificats commémoratifs ne sont pas acceptables. Si vous êtes né(e) dans la province de Québec, seuls les certificats de naissance délivrés à compter du 1^{er} janvier 1994 par le Directeur de l'état civil sont acceptés.

➤ **Renseignements sur la citoyenneté (section 4)**
Tous les requérants doivent répondre à la question : « Avez-vous obtenu la citoyenneté d'un autre pays avant le 1^{er} JANVIER 1947? ». Voir le formulaire de demande à la section 4A.

➤ **Droits (section 6)**
Payez les droits exigés en **monnaie canadienne** seulement. Remplissez l'espace consacré au paiement par carte de crédit ou bien utilisez un chèque certifié ou un mandat international. La méthode de paiement préférée est par carte de crédit.

➤ **Exigences relatives au répondant (section 2)**
Votre répondant doit faire partie de l'un des groupes professionnels agréés figurant à la section 2 des *Renseignements généraux et directives*. Les répondants à la retraite sont admissibles seulement s'ils sont toujours inscrits en tant que membres actifs de leur association professionnelle. Vous devez remplir votre demande de passeport avant de la remettre à votre répondant. Assurez-vous que votre répondant remplisse et signe la section 2 du formulaire de demande. Votre répondant doit

également signer le verso d'**UNE (1)** photo et les copies (*deux côtés*) de chacun des documents à l'appui de votre identité.

➤ **Documents à l'appui de votre identité (section 5)**
Fournir une copie d'au moins une pièce d'identité valide (*deux côtés*) délivrée par le gouvernement, portant votre nom et votre signature. Les deux côtés doivent être présentés et signés et datés par votre répondant.

➤ **Références (section 8)**
Présentez **DEUX (2)** références qui ne sont pas votre répondant ou un membre de la famille. Les amis, collègues et voisins peuvent agir à titre de références, à condition qu'ils vous connaissent depuis au moins **DEUX (2)** ans.

➤ **Passeport ou document de voyage valide**
Si votre passeport est encore valide au moment de faire votre demande, vous devez le remettre. Tout document de voyage délivré au cours des **CINQ (5)** dernières années doit être soumis. Si votre passeport est expiré, vous n'avez pas à le remettre.

➤ **Nom de famille conjugal (section 1)**
Si vous souhaitez que votre passeport soit délivré à votre nom de famille conjugal, vous devez fournir les renseignements demandés relatifs à votre mariage, dont l'année de mariage. Voir le formulaire de demande à la ligne 4, section 1.

➤ **Renseignements personnels supplémentaires (section 7)**
Adresses

Indiquez « Même que l'adresse actuelle » si votre adresse n'a pas changé au cours des **DEUX (2)** dernières années.

Emplois occupés

Indiquez les emplois que vous avez occupés au cours des **DEUX (2)** dernières années. Si vous étiez une personne au foyer ou à la retraite depuis les **DEUX (2)** dernières années, indiquez-le sur le formulaire.

Nom de jeune fille de la mère

Indiquez le nom de famille de votre mère à sa naissance.

➤ **Demande de passeport pour enfants**
Si vous faites une demande de passeport pour un enfant de moins de 16 ans, vous devez utiliser la *Demande de passeport pour enfants* (formulaire PPTC 143) et, au besoin, vous assurer que tous les documents relatifs à la garde, aux droits de visite ou aux déplacements de l'enfant sont soumis. **Pour éviter des retards dans la délivrance du passeport, utilisez l'Aide-mémoire à la page 1 des Renseignements généraux et directives et assurez-vous que votre demande est complète.**



DEMANDE DE PASSEPORT POUR ADULTES

pour les Canadiens de 16 ans et plus (aux États-Unis)

RENSEIGNEMENTS
PROTÉGÉS

AVERTISSEMENT à tous les requérants et les répondants — Toute déclaration fausse ou trompeuse concernant le présent formulaire ou relatif à tout document à l'appui de la présente demande, y compris la dissimulation de tout fait important, peut être un motif de refus de délivrance ou de révocation d'un passeport et faire l'objet de poursuites criminelles.

L'omission de remplir toutes les sections obligatoires de ce formulaire entraînera le rejet de votre demande.
IMPRIMER OU TAPER EN LETTRES MAJUSCULES à l'encre noire ou bleu foncé.

1 <i>Renseignements personnels</i>		Date du départ
Nom de famille		<input type="checkbox"/> Mois <input type="checkbox"/> Jour <input type="checkbox"/> Inconnue
Prénom(s) <i>(voir la directive 1)</i>		
Nom de famille à la naissance <i>(voir la directive 1)</i>		Nom de famille antérieur <i>(voir la directive 1)</i>
Si le passeport est demandé au nom de famille conjugal, indiquez L'année du mariage		Nom de famille du conjoint ou de la conjointe <i>(voir la directive 1)</i>
Date de naissance Année Mois Jour		Lieu de naissance Ville Province/territoire/État <i>(s'il y a lieu)</i> Pays
Sexe <input type="checkbox"/> Féminin <input type="checkbox"/> Masculin	État civil	Couleur des yeux Couleur des cheveux Taille Poids
Adresse du lieu de résidence permanent		
Numéro Rue Appartement Ville Province/territoire/État Code postal		
Adresse postale <i>(si différente de l'adresse du lieu de résidence permanent)</i>		
Numéro Rue Appartement Ville État Code postal		
Numéro de téléphone le jour ()	Numéro de téléphone en soirée ()	Cellulaire ou adresse électronique <i>(facultatif)</i> ()
DÉCLARATION — Je déclare solennellement que je suis un citoyen canadien, que les photos ci-jointes me représentent véritablement et que toutes les déclarations contenues dans cette demande sont vraies. Je déclare avoir lu et compris l' AVERTISSEMENT à tous les requérants et les répondants énoncé ci-dessus.		Signature nulle si apposée sur le cadre Signature <i>(voir la directive 1)</i>
Fait le Année Mois Jour	Signé à Ville État	

REMPILIR LA PROCHAINE PAGE

2 <i>Déclaration du répondant (à remplir par le répondant seulement si le requérant a rempli et signé le présent formulaire de demande)</i>		
Nom de famille		Prénom(s)
Profession <i>(voir la directive 2)</i>		Nom de l'entreprise ou de l'organisme
Numéro de téléphone le jour ()	Numéro de téléphone en soirée ()	Cellulaire <i>(facultatif)</i> ()
Adresse au travail		
Numéro Rue Ville État Code postal		
DÉCLARATION — Je déclare solennellement que je connais personnellement le requérant identifié ci-dessus depuis au moins DEUX (2) ans. J'ai certifié, au verso d' UNE (1) photo, que l'image représente véritablement le requérant. S'il y a lieu, j'ai signé les copies de chaque document à l'appui de l'identité du requérant, confirmant avoir vu l'original (les originaux). Je déclare avoir lu et compris l' AVERTISSEMENT à tous les requérants et les répondants énoncé ci-dessus.	Je connais le requérant depuis Nombre d'années	Signature du répondant
	Fait le Année Mois Jour	Signé à Ville État

Page 1 de 3

Also available in English
PPTC 147 (09-04) M02

3**Passeport canadien antérieur**

- Joignez à votre demande tout passeport ou document de voyage canadien délivré à votre nom au cours des **CINQ (5)** dernières années.
- Désirez-vous que le passeport vous soit retourné? Non Oui
- Si le passeport qui vous a été délivré au cours des **CINQ (5)** dernières années a été perdu, volé, endommagé, détruit ou est inaccessible, vous devez joindre à cette demande le formulaire PPTC 203 *Déclaration* dûment rempli. Ce formulaire est disponible dans tous les bureaux du gouvernement du Canada aux États-Unis ou à www.passeportcanada.gc.ca

4**Preuve de citoyenneté canadienne****A** À remplir par **TOUS les requérants**. Avez-vous obtenu la citoyenneté d'un autre pays avant le 1^{er} JANVIER 1947?

<input type="checkbox"/> Non <input type="checkbox"/> Oui (<i>précisez</i>)	<input type="checkbox"/> De naissance <input type="checkbox"/> Par naturalisation	Pays	Date d'entrée en vigueur		
			Année	Mois	Jour

B À remplir si vous êtes **né ou née au Canada**. Présentez **UN (1)** des documents suivants (*aucune copie*) :

<input type="checkbox"/> Certificat de naissance au Canada (<i>voir la directive 4</i>)	N° d'enregistrement	Date de délivrance
<input type="checkbox"/> Certificat de citoyenneté canadienne (<i>voir la directive 4</i>)	N° de certificat	Date de délivrance

C À remplir si vous êtes **né ou née à l'extérieur du Canada**.**1) Présentez UN (1) des documents suivants (aucune copie) :**

- | | |
|----------------------------------------------------------------------------------------------|------------------------------------------------------------------------------------------------------------------------------------------------|
| <input type="checkbox"/> Certificat de citoyenneté canadienne (<i>voir la directive 4</i>) | <input type="checkbox"/> Certificat d'inscription d'une naissance à l'étranger (<i>délivré par le Greffier de la citoyenneté canadienne</i>) |
| <input type="checkbox"/> Certificat de naturalisation | <input type="checkbox"/> Certificat de rétention de la citoyenneté canadienne (<i>délivré avant le 15 février 1977</i>) |

N° de certificat	Date de délivrance
------------------	--------------------

2) À remplir si vous êtes né ou née à l'extérieur du Canada entre le 15 février 1977 et le 16 avril 1981 inclusivement. (*Vous n'avez pas à remplir cette section si vous présentez un certificat de citoyenneté canadienne délivré après le 1^{er} janvier 2007.*)

- a) Êtes-vous un citoyen canadien naturalisé?** (c.-à-d. avez-vous obtenu votre citoyenneté canadienne suite à votre immigration au Canada?) Oui ➔ Allez à la section **5** Non ➔ Passez à la question **b)**
- b) Est-ce qu'un de vos parents est né au Canada?** Oui ➔ Allez à la section **5** Non ➔ Passez à **c)**
- c) Remplissez et présentez le formulaire PPTC 001 *Preuve de citoyenneté canadienne — Renseignements supplémentaires* que vous pouvez obtenir à www.passeportcanada.gc.ca ou à tout bureau du gouvernement du Canada aux États-Unis.**

REMPLIR LA PROCHAINE PAGE

5**Pièces d'identité supplémentaires**Fournissez les renseignements suivants. Joignez des copies dûment signées (*deux côtés*) (*voir la directive 5*).

Type de document	Numéro du document	Date d'expiration (<i>au besoin</i>) Année Mois Jour	Nom du titulaire tel qu'il paraît dans le document
Type de document	Numéro du document	Date d'expiration (<i>au besoin</i>) Année Mois Jour	Nom du titulaire tel qu'il paraît dans le document

Page 2 de 3

Déclaration du requérant**DÉCLARATION** — Je déclare solennellement que les renseignements contenus dans cette demande sont vrais.

Signature du requérant	Fait le	Signé à
	Année Mois Jour	

Carte de crédit**NE REMPLIR QUE** si vous désirez payer par carte de crédit (pour les demandes envoyées au Canada seulement).

<input type="checkbox"/>	Nom qui paraît sur la carte	Date d'expiration Mois Année	RÉSERVÉ À L'ADMINISTRATION Numéro d'autorisation
<input type="checkbox"/>			
<input type="checkbox"/>	Numéro de la carte		
AUTORISATION — J'autorise Passeport Canada à débiter ma carte de crédit de \$CAN	Signature du titulaire de la carte	Fait le Année Mois Jour	

PPTC 141 (09-04) M02

Renseignements personnels supplémentaires

A Adresses au cours des **DEUX (2)** dernières années

Même que l'adresse actuelle.

Adresses au cours des **DEUX (2)** dernières années si différentes de l'adresse actuelle. *(Si l'espace est insuffisant, joignez une feuille séparée.)*

1. _____ Numéro Rue Appartement Ville Province/territoire/État Pays	Du	Année	Mois	Au	Année	Mois
2. _____ Numéro Rue Appartement Ville Province/territoire/État Pays	Du	Année	Mois	Au	Année	Mois

B Emplois occupés au cours des **DEUX (2)** dernières années *(Si l'espace est insuffisant, joignez une feuille séparée. Si vous êtes, par exemple, une personne au foyer ou à la retraite, précisez-le dans la colonne « Employeur/établissement ou autre ».)*

Au cours des **DEUX (2)** dernières années, j'ai été à l'emploi de, et/ou j'ai fréquenté des établissements d'enseignement, comme suit :

Employeur/établissement ou autre	Adresse	Téléphone le jour	Genre d'emploi/d'études	Date (du)	Date (au)

C Le nom de jeune fille de votre mère Précisez le nom de famille de votre mère à sa naissance.



Références

Fournissez les renseignements suivants au sujet de **DEUX (2)** personnes qui ne sont pas des membres de votre famille ni votre répondant et qui vous connaissent depuis au moins **DEUX (2)** ans. Nous pourrions communiquer avec ces personnes pour confirmer votre identité.

1. Nom de famille		Prénom(s)			
Lien	Adresse				
	Numéro	Rue	Appartement	Ville	Province/territoire/État Pays
Téléphone le jour ()	Téléphone en soirée ()		Cellulaire/adresse électronique <i>(facultatif)</i>		Me connaît depuis Nombre d'années
2. Nom de famille		Prénom(s)			
Lien	Adresse				
	Numéro	Rue	Appartement	Ville	Province/territoire/État Pays
Téléphone le jour ()	Téléphone en soirée ()		Cellulaire/adresse électronique <i>(facultatif)</i>		Me connaît depuis Nombre d'années

ASSUREZ-VOUS QUE LES TROIS (3) PAGES SONT REMPLIES

Page 3 de 3

En cas d'urgence (facultatif)

Nous vous recommandons d'indiquer le nom d'une personne qui **ne** voyage habituellement **pas** avec vous. Ce renseignement sera utile si vous êtes victime d'un accident ou si vous tombez malade pendant votre séjour à l'étranger.

Nom de famille		Prénom(s)			
Lien avec le requérant	Téléphone le jour ()	Téléphone en soirée ()	Cellulaire ()		
Adresse					
Numéro	Rue	Appartement	Ville	Province/territoire/État	Code postal

PPTC 141 (09-04) M02

Déclaration du requérant

DÉCLARATION — Je déclare solennellement que les renseignements contenus dans cette demande sont vrais.

Signature du requérant	Fait le Année Mois Jour	Signé à Ville État
------------------------	----------------------------	-----------------------